

TUBÒ[®]
Airway to Comfort

ROBÒ
TR800



Un vero assistente di fiducia.



Il partner perfetto
per tutti gli
aspirapolvere
centralizzati.



AERTECNICA[®]
think clean

Le caratteristiche di un assistente insostituibile.

KIT ROBÒ TR800 è la nuova frontiera di TUBÒ, il sistema aspirapolvere centralizzato di Aertecnica.

L'unico robot aspirapolvere e lavapavimenti con svuotamento automatico delle polveri diretto al sistema aspirapolvere centralizzato.

Compatibile con tutti gli aspirapolvere centralizzati

KIT ROBÒ è il perfetto complemento di qualsiasi aspirapolvere centralizzato. La sua base Automatica con la tecnologia Plug and Play è compatibile con tutte le prese aspiranti della casa, dal piano superiore a quello inferiore.

Per una pulizia sempre sotto controllo!

Il migliore collaboratore di casa

È quello che non fa percepire la propria presenza. ROBÒ nasce proprio per questo: si può attivare anche da remoto grazie all'App dedicata, si può programmare il suo lavoro di pulizia in qualsiasi momento della giornata e lasciarlo libero di agire in completa autonomia e in totale silenzio, anche quando in casa non c'è nessuno.

La sua batteria assicura una lunga durata.

ROBÒ è davvero un assistente di fiducia: perché il tempo non ha mai prezzo.

I principali vantaggi

- La base Automatica si installa con tecnologia Plug and Play per un uso immediato, è stata progettata per essere utilizzata sulla sua predisposizione dedicata TUBÒ ma non solo, può anche essere installata su tutti gli aspirapolvere TUBÒ esistenti, ma anche su quelli di altre marche, basta posizionare la stazione di ricarica nell'apposita sede della base autopulente, inserire il raccordo attivatore alla presa aspirante e collegare l'alimentatore ad una presa di energia e coprire con l'apposito canale il collegamento fra presa aspirante e base autopulente.

- L'esclusivo sistema di auto pulizia SCR (Self Cleaning ROBÒ) dell'insieme ROBÒ e base autopulente collegati a TUBÒ multiservizio (o a qualsiasi altro aspirapolvere centralizzato) riduce drasticamente la manutenzione del robot scaricando direttamente alla centrale aspirante le polveri e le micropolveri raccolte rimuovendole completamente dalle superfici trattate. In questo modo nessuno sarà mai in contatto con lo sporco.

- Il sistema di autopulizia (SCR) Self cleaning ROBÒ non si limita al solo svuotamento del contenitore polveri ma contemporaneamente, effettua una pulizia dei filtri e della spazzola principale che durante il ciclo di autopulizia, si attiva con micro rotazioni che riducono al minimo l'accumulo di sporco facilitando la rimozione del materiale presente nel contenitore polveri. In questo modo, il sistema di autopulizia (SCR) Self Cleaning ROBÒ garantisce per lunghi periodi, un lavoro ottimale di ROBÒ mantenendolo sempre pronto all'uso con la massima efficienza. La spazzola principale, con setole e spatole, ha una forma elicoidale che riduce l'arrotolamento delle fibre, capelli, ecc. nella stessa.

- ROBÒ ha dimensioni ridotte: la sua altezza permette di passare sotto spazi di 8 cm. Mentre la sua altezza sulla base di ricarica è di 13 cm, ideale per l'installazione in spazi con altezze minime non inferiori a questa dimensione (sotto mobili in cucina, ripostigli, ecc.).





Pulire? Semplice come respirare.

Svuotamento polvere automatico con collegamento all'aspirapolvere centralizzato

Al termine del lavoro ROBÒ torna alla base autopulente, si posiziona sui contatti della base di ricarica e dà il via alla propria autopulizia interna. In questo modo si attiva automaticamente il processo che fa ruotare la spazzola principale a rullo a scatti sincronizzati e fa accendere la centrale aspirante del sistema TUBÒ per un tempo sufficiente a garantire lo svuotamento del contenitore polveri, la rigenerazione dei filtri e delle spazzole*. Un apposito deflettore interno, unito all'esclusivo sistema di flussi canalizzati, fa sì che il contenitore polvere di ROBÒ rimanga sempre pulito.

ROBÒ sarà sempre pronto all'uso, evitando completamente il contatto con le polveri.

Collegamento alle prese aspiranti

Il collegamento della base autopulente KIT ROBÒ a TUBÒ multiservizio avviene sempre nello stesso modo, collegando la base autopulente ad una presa aspirante dedicata o esistente. Nel caso di impianti esistenti vi sono però alcune piccole varianti che dipendono dai vari modelli di prese aspiranti presenti sul mercato e dalla loro tipologia di comunicazione con la centrale aspirante.

La base autopulente di KIT ROBÒ è stata progettata per potersi adattare alle diverse varianti di prese aspiranti presenti sul mercato**.



Base ricarica automatica con Docking Station ROBÒ


E in caso di abitazioni già esistenti, senza impianto aspirapolvere centralizzato?

In molti casi ci si potrebbe avvalere dei grandi vantaggi di TUBÒ e del suo abbinamento con ROBÒ, primo fra tutti quello della salute, anche in case esistenti e non predisposte, con interventi minimali. Molte abitazioni e molti appartamenti, hanno tipologie costruttive che comprendono balconi meglio se a servizio della zona cucina ma anche di altre zone, che con un semplice foro di passaggio nel muro esterno, potrebbero dare la possibilità di installare una centrale aspirante all'esterno e utilizzare un punto presa all'interno, con diverse soluzioni che comunque vanno verificate singolarmente.

In questo modo, oltre ai vantaggi noti dell'aspirapolvere centralizzato TUBÒ potresti avvalerti anche di tutti i vantaggi del nuovissimo KIT ROBÒ.

Sotto, un esempio di come potrebbe essere effettuata una realizzazione con un semplice foro di passaggio sul muro esterno.


Esistono centrali aspiranti TUBÒ per ogni esigenza, anche di dimensioni ridotte, ideali per l'uso all'esterno su balconi o terrazzi.



* È consigliato controllare regolarmente che la spazzola centrale sia libera da impedimenti come, ad esempio, capelli o filamenti che possono ridurre l'efficacia della pulizia. La frequenza del controllo può variare a seconda della tipologia di pavimentazione.

** Per prese aspiranti diverse da quelle con contatti (che attivano la centrale aspirante all'inserimento del tubo di lavoro), informatevi preventivamente sulla soluzione più adeguata da scegliere.

SCARICA L'APP




APP TUBÒ|ROBÒ

Tramite l'APP dedicata, puoi:

- avviare o terminare le pulizie anche quando sei fuori casa;
- visualizzare la cronologia dei cicli di pulizia;
- programmare la pulizia (giornaliera o settimanale);
- regolare la potenza di aspirazione.
- regolare la quantità di acqua rilasciata durante il lavaggio;
- abilitare o disabilitare la funzione di autopulizia automatica;
- Ricercare il ROBÒ quando non è rientrato alla stazione di ricarica;
- Selezionare le modalità di pulizia.

NAVIGAZIONE INTELLIGENTE

Grazie alla **barriera magnetica** è possibile delimitare le aree in cui ROBÒ non deve accedere.



Ruote girevoli

Contatti di ricarica



PULIZIA A TUTTO TONDO

Il **filtro HEPA and Sponge** ad alta efficienza e il **contenitore polvere** di ROBÒ sono i veri artefici delle operazioni di pulizia. Per questo motivo, alla fine di ogni lavoro, entrambi si puliscono automaticamente. Grazie all'integrazione con il sistema aspirapolvere TUBÒ, pulire bene significa anche respirare aria buona!



Nella confezione di TUBÒ | ROBÒ TR800 troverai:



- A** ROBÒ TR800 Robot aspirapolvere e lavapavimenti
- B** Docking Station
- C** Serbatoio acqua lavapavimenti + 1 Mop microfibra di ricambio
- D** 2 Spazzole pulisci bordi addizionali
- E** Barriera magnetica ROBÒ
- F** Caricabatterie
- G** Filtro HEPA + filtro spugna
- H** Cutter-pettine per manutenzione spazzole



È da acquistare separatamente il kit interfaccia al sistema aspirapolvere (raccordi e tubo flessibile per la presa aspirante e la base di ricarica di ROBÒ).



CONTRO LE PICCOLE SCORIE E ALLERGENI

La potenza di aspirazione e la precisione delle **spazzole pulisci bordi** di ROBO consentono di rimuovere anche le più piccole scorie come briciole o peli di animali. L'aria della casa sarà libera da potenziali allergeni.



COMPATIBILE CON OGNI SISTEMA ASPIRAPOLVERE CENTRALIZZATO

KIT ROBO scarica direttamente nel sistema aspirapolvere centralizzato polveri e micropolveri raccolte. In questo modo non si viene mai in contatto con lo sporco.



TECNOLOGIA SENZA OSTACOLI

ROBO è dotato di **sensori antiurto** e anticaduta, che gli permettono di individuare eventuali ostacoli o zone di pericolo. Bisogna solo lasciarlo lavorare.

Sensori anticaduta



SU OGNI SUPERFICIE

ROBO è amico di tutte le superfici e con le sue **ruote di spostamento** passa senza paura sui tappeti e su pavimentazioni di ogni tipo: piastrelle, pietra, linoleum. Con la sicurezza di una pulizia sempre accurata.



SPAZZOLE PER OGNI ESIGENZA

La **spazzola principale a rullo**, con setole e spatole in gomma, ha forma elicoidale per evitare l'arrotolamento di fibre, capelli, ecc. Inoltre non è necessario cambiarla a seconda del pavimento da pulire.



LAVAPAVIMENTI INTEGRATO

Doppia funzione, pulizia perfetta della casa e dell'ambiente. Dopo l'aspirazione, basta sostituire il contenitore polvere con il **serbatoio acqua lavapavimenti** per permettere a ROBO di lavare i pavimenti. E il Mop può essere tranquillamente lavato in lavatrice.

Mop in microfibra per lavaggio pavimento



Serbatoio acqua lavapavimento



Linea	TUBÒ® ROBÒ
Modello	TR800
Codice	KTR800A

Dati tecnici

Alimentazione	Volt (Vac)	120 / 240
Potenza Motore	Watts (W)	28
Frequenza	Hz	50/60
Potenza d'aspirazione	pa	1800
Rumorosità	dB	< 65
Autonomia di Lavoro	min	100
Operatività (*)	mq/ora	60
Sensori anticaduta	n°	Si 4
Sensori antiurto	n°	Si 11
Angolo di arrampicata	°	15°
Altezza massima ostacoli	mm	15
Altezza minima operativa	mm	80
Capacità Contenitore Polvere	ml	600
Capacità Serbatoio Acqua	ml	150

Caratteristiche

Svuotamento polveri e pulizia filtri	Automatica con collegamento ai sistemi TUBÒ e altri sistemi aspirapolvere centralizzati.
Intelligenza artificiale e navigazione	Wall Following Gyro Mapping Technology
Sistemi operativi App	iOS - Android
Compatibilità con comandi vocali	Amazon Alexa e Google Assistant
Connettività Wi-Fi	Si
Ricarica e ripresa automatica attività	Si
Aspirapolvere	Si
Lavapavimenti	Si
Serbatoio Acqua	Si
Materiale MOP	Panno microfibra
Filtro Aspirazione	HEPA and Sponge + Filtro Primario
Spazzola principale	1 spazzola gomma + setole controrotanti + diaframma
Spazzole laterali	2 spazzole multisuperficie con setole pulisci bordi
Tipologia di superfici	Multisuperficie: legno, piastrelle, moquette, pietra, linoleum

Accessori e ricambi in dotazione

Base autopulente completa	1
Colonna copritubo regolabile	1
Base ricarica con alimentatore	1
Alimentatore	1
Spazzola puliscibordi	2
Contenitore Polvere	1
Serbatoio Acqua	1
MOP in microfibra	1

Peso e dimensioni Robò

Peso	kg	4,00
Diametro	mm	350
Altezza	mm	75

Peso e dimensioni base autopulente

Peso	kg	2,00
Larghezza	mm	300
Altezza base autopulente	mm	55
Lunghezza	mm	540
Altezza con colonna min/max	mm	130/480



I codici d'ordine

Kit ROBÒ TR800 Automatic Plug and Play per sistema aspirapolvere tradizionale

Cod. KTR800A Per impianti aspirapolvere centralizzati
TUBÒ o altri

Composto da:

- | | |
|---|---|
| 1 | ROBÒ TR800
con contenitore polveri completo di deflettore e spazzole |
| 1 | Serbatoio con dosatore acqua lavapavimenti
con panno in microfibra |
| 1 | Panno in microfibra lavapavimenti |
| 2 | Spazzole Pulisci bordi (1 dx + 1 sx) |
| 1 | Filtro spugna |
| 1 | Filtro HEPA |
| 1 | Base di ricarica |
| 1 | Alimentatore |
| 1 | Cutter pettine per manutenzione spazzole |
| 1 | Barriera magnetica 1 m |
| 1 | Manuale uso e manutenzione Robò RT800 |
| 1 | Base autopulente |
| 1 | Cover di protezione punto presa |
| 1 | Kit cornice con curva |
| 1 | Bocchettone universale con cavo attivatore |
| 1 | Cavo attivatore 1 m |
| 1 | Tubo flessibile d.25 per collegamento 1,35 m |
| 1 | Guarnizione per tubo base |
| 1 | Guarnizione accoppiata |
| 1 | Guida all'installazione per KIT KTR800A |

Optional

ATR801 Telecomando Robò

Ricambi di consumo

RTR801 Cutter pettine per manutenzione spazzole

RTR802 Kit ricambio spazzole per Robò:
1 spazzola principale + 2 spazzole laterali

RTR805 Panno in microfibra lava pavimenti (Mop), 3 pz

RTR809 Kit ricambio filtri 1 filtro primario
+ 1 filtro a spugna + 1 filtro HEPA

Ricambi Tecnici

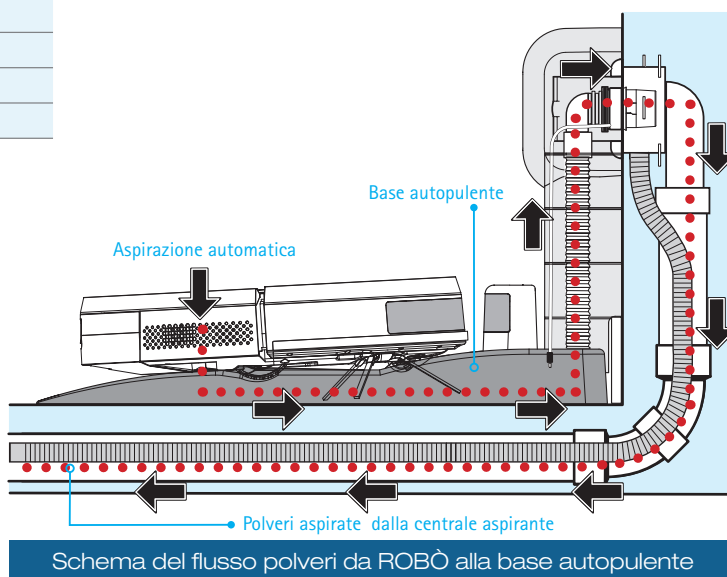
RTR804 Contenitore polveri completo di deflettore e filtri

RTR806 Serbatoio acqua lavapavimenti con
dosatore 3 panni in microfibra (Mop)

ATR802 Barriera magnetica 1 m

RTR807 Stazione di ricarica batteria completa di alimentatore

RTR808 Batteria



Tutte le immagini riportate nel presente documento sono proprietà di Aertecnica SpA. A termini di legge ne è vietata ogni riproduzione. Tutti i segni distintivi (marchi, slogan, disegni) menzionati sono di titolarità di Aertecnica SpA, la quale ha sugli stessi dei diritti di esclusiva. Tutti i dati e le indicazioni tecniche citate nella presente pubblicazione, sono indicativi. L'azienda si riserva il diritto di modificarli senza preavviso.

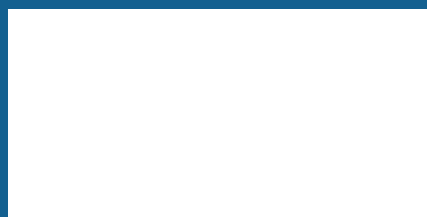
Amazon®, Alexa® e i rispettivi loghi sono marchi registrati di Amazon.com Inc. o delle relative affiliate. - Apple®, App Store®, iOS® e i rispettivi loghi sono marchi di Apple Inc. registrati negli Stati Uniti e in altri paesi. - Google Assistant™, Google Play™, Android™ e i rispettivi loghi sono marchi di Google, Inc. registrati negli Stati Uniti e in altri paesi.

ROBÒ

TR800

publione.it

TUBÒ®
Airway to Comfort



AerTECNICA S.p.A.
Via Cerchia di S. Egidio, 760
47521 Cesena (FC) Italy

Tel. +39 0547 637311
Fax +39 0547 631388
info@aerTECNICA.com
www.aerTECNICA.com